

Análisis de partidos políticos dentro del Congreso de Jalisco.

Colaboración de Carlos Andrés Pérez Godinez

Evaluar el desempeño de los diputados es crucial para garantizar la rendición de cuentas y la transparencia en el gobierno, permitiendo a los ciudadanos tomar decisiones informadas sobre quiénes representan sus intereses y cómo lo hacen. Además, una evaluación sistemática del desempeño puede identificar áreas de mejora y promover la responsabilidad en el ejercicio del poder legislativo, fortaleciendo así la democracia y la eficacia del sistema político.

Vale la pena mencionar que este análisis es cuantitativo y no cualitativo, para este último invitamos a ciudadanos que cuenten con la preparación adecuada y el interés en aprender y participar con este ejercicio.



Gráfica 1. Diputados por grupo parlamentario. Extraída de <https://www.congresoajal.gob.mx/diputados>.

Para la elección 2021 de los diputados pertenecientes al Congreso de Jalisco existió una participación del 46.99% de la ciudadanía, en donde el legislativo quedó dividido en; 13.2% PAN, 13.2% PRI, 2.6% PVEM, 44.7% MC, 18.4% Morena, 2.6% Futuro, 5.3% Hagamos. Los diputados de Movimiento Ciudadano obtuvieron una mayor representación a comparación con los demás partidos contando así con 17 diputados dentro de la actual Legislatura LXIII.

Conteo de iniciativas y su estatus por partido (congreso Jalisco)

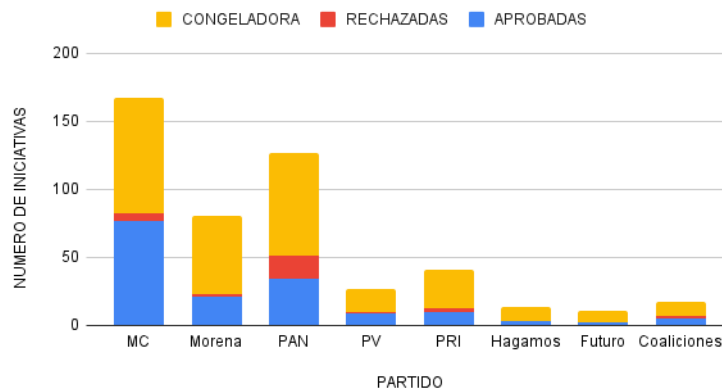


Gráfico 2. Conteo de iniciativas y su estatus por partido (Congreso de Jalisco).

Para evaluar el rendimiento de los diputados se busco hacer un análisis por medio de gráficas como el Gráfico 2 en donde podemos observar que los partidos que han realizado un mayor trabajo son Movimiento Ciudadano, el PAN y Morena. Tomando en cuenta que Morena tiene una mayor representación en el Congreso y un menor trabajo efectivo que el PAN podemos inferir que sus diputados no buscaban realizar propuestas de valor, de igual manera observamos que el PRI teniendo la misma participación que el PAN ha efectuado un trabajo mucho menor.

PORCENTAJE DE INICIATIVAS AROBADAS POR PARTIDO (161 INICIATIVAS APROBADAS)

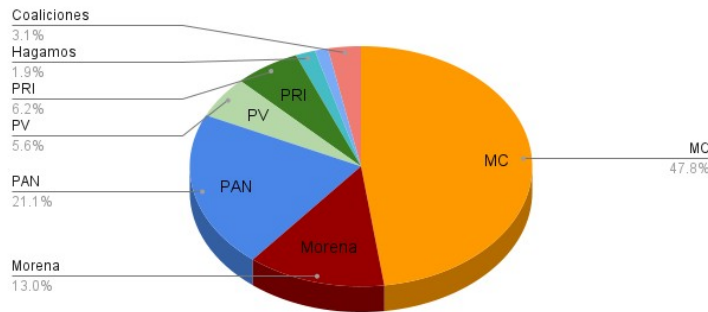


Gráfico 3. Porcentaje de iniciativas aprobadas por partido.

A través del gráfico 3 podemos observar lo inferido en el párrafo anterior, en donde los partidos con mayor efectividad en cuanto a ofrecer propuestas de valor fueron el PAN (tomando en cuenta que solo tiene una representación del 13.2% del Congreso), y MC que contando con una gran mayoría representativa, ha derivado en un trabajo eficaz y de valor, ambos partidos manteniendo una alineación de las propuestas presentadas con los principios de sus respectivos Partidos.

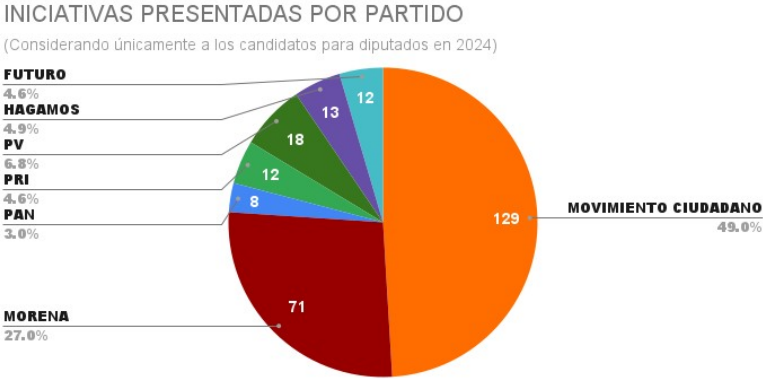
De igual manera Morena ha tenido una participación considerable hablando solo de iniciativas aprobadas, sin embargo, por parte del PRI observamos una ineficiencia comparando con los diputados del Partido Verde, en donde cuentan con un porcentaje similar de iniciativas aprobadas; el segundo con una representación del 2.6% contra el 13.2% del PRI.

Diputados de Hagamos y Futuro también han realizado un trabajo considerable, en el cual se les ha visto trabajar por medio de coautorías y /o adhesiones dada su baja representación en el Congreso.

Es importante destacar que la mayoría dentro del Congreso por parte de Movimiento Ciudadano abre las puertas a la posibilidad de un mayor número de iniciativas aprobadas que otros partidos, de igual manera el trabajo en conjunto por parte del Gobierno Estatal y esta mayoría por pertenecer al mismo partido pueden ser más eficaces en su trabajo como servidores públicos, pero también podría derivar en mala praxis.

Análisis de partidos políticos dentro del Congreso de Jalisco (Diputados a reelección)

Bajo el siguiente análisis evaluaremos el trabajo de los partidos, así como de los diputados que buscan reelegirse en las elecciones de 2024, para continuar trabajando en el Congreso de Jalisco.



Gráfica 4. Iniciativas presentadas por partido, considerando únicamente a los candidatos a reelección para diputados en 2024.

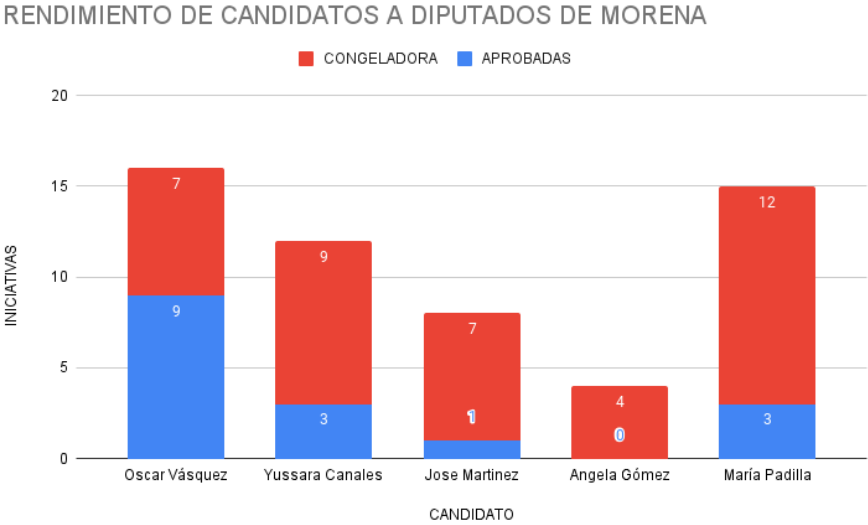


Gráfica 5. Iniciativas aprobadas por partido, considerando únicamente a los candidatos a reelección para diputados en 2024.

A través de las gráficas 4 y 5, se puede observar una relación considerable entre propuestas presentadas y propuestas aprobadas, considerando también la representación con la que cuenta cada partido en el Congreso de Jalisco y considerando únicamente a aquellos diputados que buscan la reelección. En el caso de Movimiento Ciudadano y Morena, destacan sus áreas por tener el mayor número de diputados que buscan la reelección para las elecciones de 2024.

De igual manera es importante resaltar que si bien Movimiento Ciudadano tiene una mayor representación en dicha gráfica ha sido resultado de alta representación que

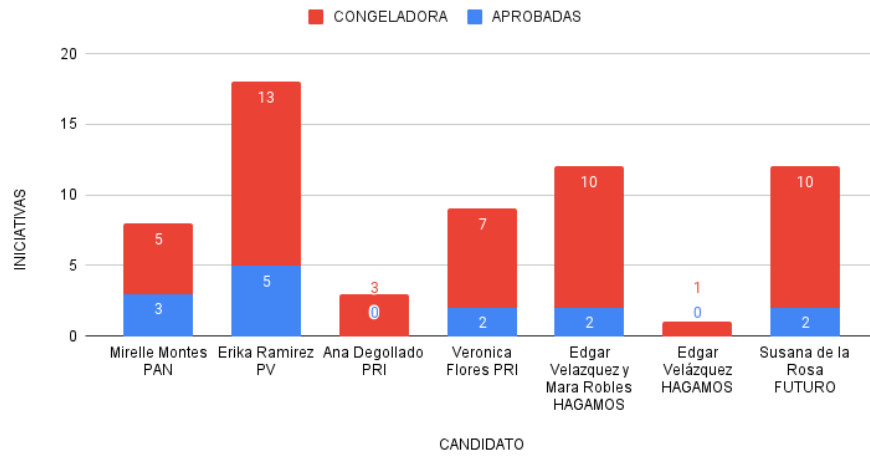
tiene en el Congreso de Jalisco, en comparación con otros partidos a excepción de Morena, en donde solo existen 1 o 2 diputados que buscan la reelección dentro del Congreso de Jalisco.



Gráfica 6. Rendimiento diputados de Morena

En lo que respecta a los diputados por el partido de Morena que buscan la reelección, encontramos a Oscar Vásquez y María Padilla como los contendientes con mayor número de iniciativas presentadas, denotando la efectividad de cada uno en lo que respecta a iniciativas aprobadas encontramos que Oscar Vásquez ha tenido una mayor certeza y rendimiento en este rubro. Encontramos a diputados como Angela Gómez que cuenta con un trabajo considerablemente bajo en lo que respecta a sus propios colegas de partido.

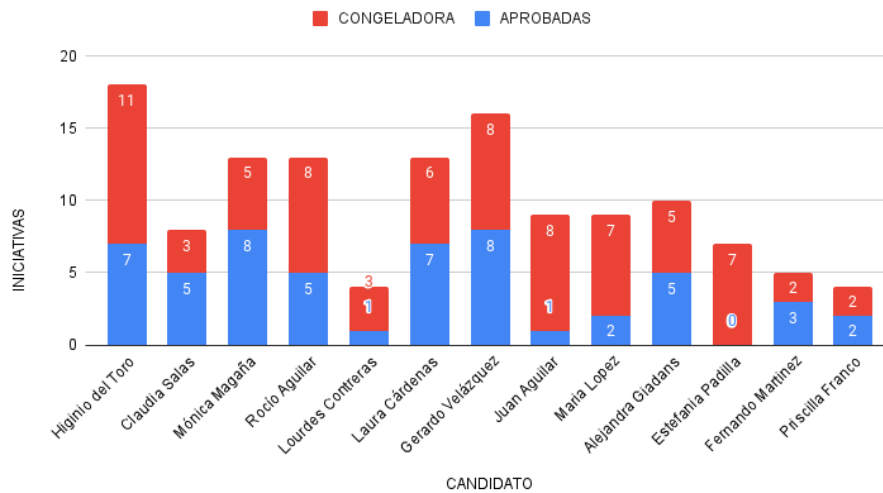
RENDIMIENTO DE CANDIDATOS A DIPUTADOS POR EL PAN, PV, PRI, HAGAMOS Y FUTURO



Gráfica 7. Rendimiento diputados PAN, PV, PRI, Hagamos y Futuro.

A través de la gráfica 7 podemos observar el rendimiento de los diputados de los diversos partidos.

RENDIMIENTO DE CANDIDATOS A DIPUTADOS DE MC



Gráfica 8. Rendimiento diputados Movimiento Ciudadano

A través de la gráfica 8 podemos evaluar el rendimiento de los diputados de Movimiento Ciudadano que buscan la reelección para el Congreso de Jalisco, en donde podemos destacar a los diputados Higinio del Toro, Laura Cárdenas, Gerardo Velázquez y Mónica Magaña por tener el mayor número de iniciativas aprobadas, así como la cantidad de propuestas presentadas. De igual manera encontramos a personajes como Lourdes Contreras, Priscila Franco y Fernando Martínez, que han

presentado un menor trabajo, sin dejar de mencionar el hecho de que han participado en varias iniciativas en conjunto con otros diputados.

Es importante destacar que los diputados de Movimiento Ciudadano cuentan con una mayor porcentaje de aprobación de iniciativas, dejando fuera el hecho de que sean de valor o no, es bien sabido que la existencia de una mayoría en el Congreso por parte de un partido aporta a las probabilidades de que una iniciativa propuesta sea aprobada. Comparando los efectos con las gráficas 6 y 7 en donde se puede observar una menor tasa de aprobación ante los demás partidos.